



Struktura
nákladů

Struktura
výnosů

Hospodaření
fakulty

Hospodaření
s
finančními fondy

Příspěvek na vzdělávání
a
institucionální podpora

Účetní stav
majetku



VYSOKÉ UČENÍ FAKULTA
TECHNICKÉ STROJNÍHO
V BRNĚ INŽENÝRSTVÍ

**VÝROČNÍ ZPRÁVA
O HOSPOŘENÍ
2021**

**Fakulta strojího inženýrství
jako součást Vysokého učení
technického v Brně v souladu
s platnou legislativou předkládá
Zprávu o hospodaření fakulty
za rok 2021.**

Účetním obdobím univerzity je kalendářní rok. Účetní postupy se řídí vyhláškou 504/2002 Sb. Fakulta hospodaří jako účetní podjednotka univerzity a samostatně hospodaří se svěřenými prostředky a majetkem.

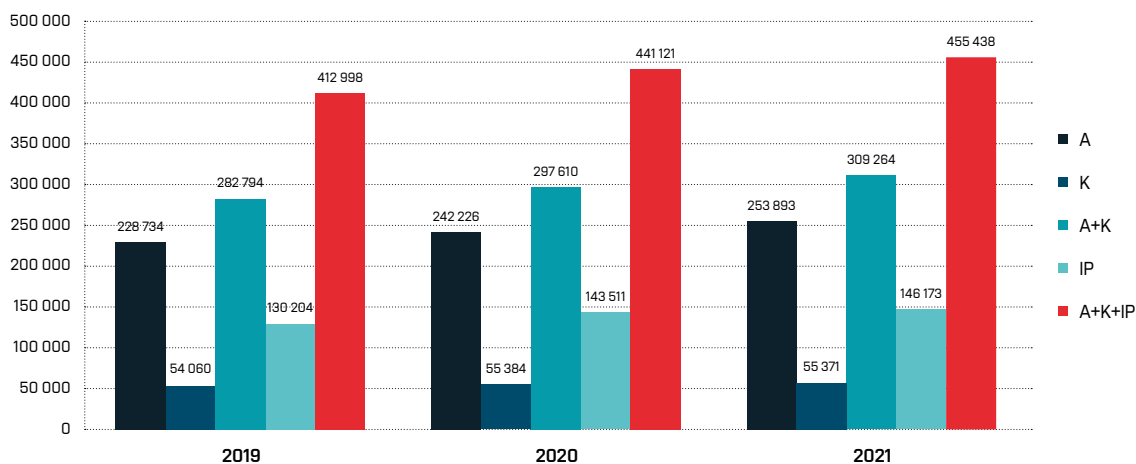
Hlavním zdrojem příjmů fakulty je příspěvek na vzdělávací a tvůrčí činnost ze státního rozpočtu a podpora výzkumu, experimentálního vývoje a inovací z veřejných prostředků, a to jak institucionální podpora na dlouhodobý koncepční rozvoj výzkumné organizace, tak dílčí grantové financování.

Fakulta dlouhodobě rozpočtově roste, což odpovídá i růstu jejích výkonů. Tradičně silná je i ve spolupráci s průmyslem, díky níž vytváří hospodářský výsledek, který následně reinvestuje do hlavní činnosti, zejména do výukové a výzkumné infrastruktury.



PŘÍSPĚVEK NA VZDĚLÁVÁNÍ A INSTITUCIONÁLNÍ PODPORA NA FSI 2019–2021

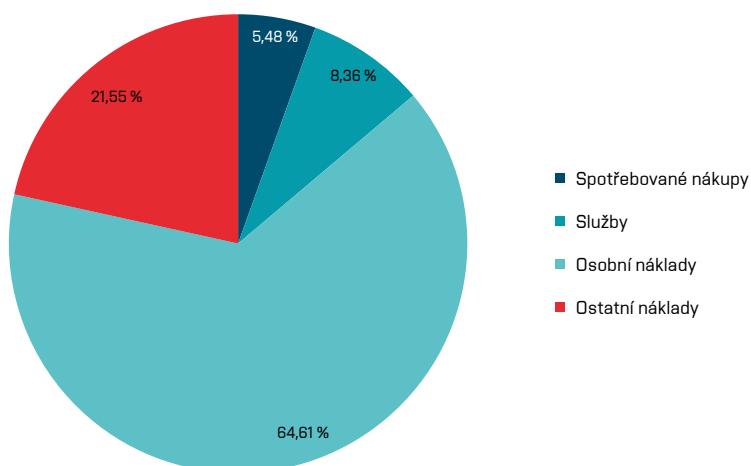
ROK	A [tis. Kč]	K [tis. Kč]	A+K [tis. Kč]	IP [tis. Kč]	A+K+IP [tis. Kč]
2019	228 734	54 060	282 794	130 204	412 998
2020	242 226	55 384	297 610	143 511	441 121
2021	253 893	55 371	309 264	146 173	455 438



Graf 1: Srovnání dotace 2019–2021

STRUKTURA NÁKLADŮ V ROCE 2021

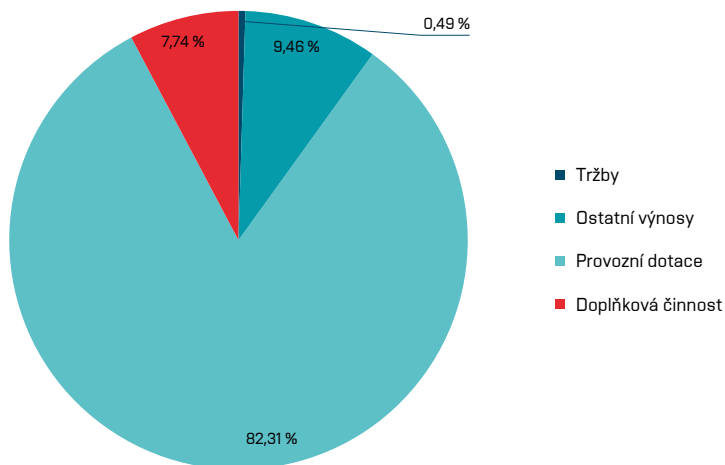
	[Kč]
Spotřebované nákupy	46 338 325
Služby	70 759 368
Osobní náklady	546 813 165
Ostatní náklady	182 374 211
CELKEM	846 285 069



Graf 2: Struktura nákladů FSI v roce 2021

STRUKTURA VÝNOSŮ V ROCE 2021

	[Kč]
Tržby	4 189 114
Ostatní výnosy	81 462 968
Provozní dotace	708 778 526
Doplňková činnost	66 650 595
CELKEM	861 081 202

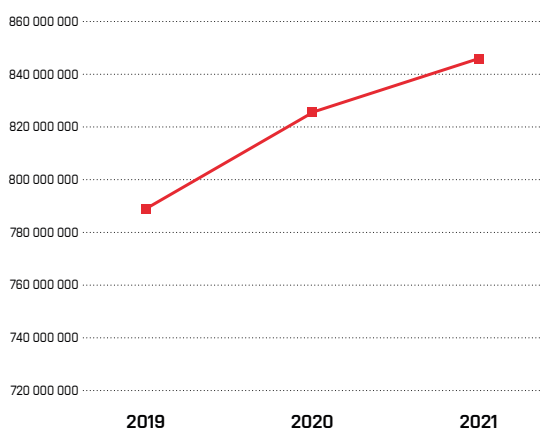


Graf 3: Struktura výnosů v roce 2021

NÁKLADY A VÝNOSY CELKEM V LETECH 2019–2021

Náklady celkem v Kč

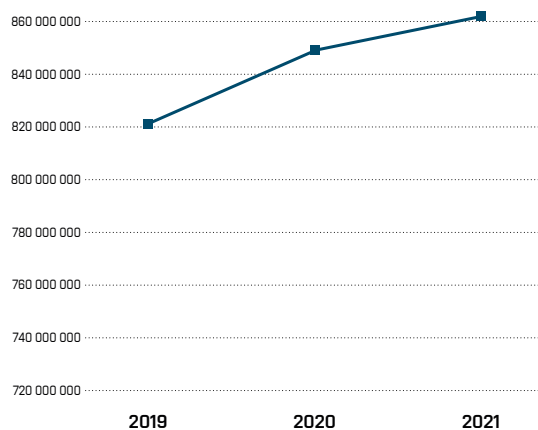
2019	2020	2021
789 054 715	825 927 579	846 285 069



Graf 4: Náklady celkem v Kč

Výnosy celkem v Kč

2019	2020	2021
821 445 925	845 718 921	861 081 202



Graf 5: Výnosy celkem v Kč

HOSPODAŘENÍ FAKULTY 2019–2021

NÁKLADY		[Kč]	2019	2020	2021
Spotřeba materiálu			39 052 774	43 925 014	46 338 325
Spotřeba energie			8 785 277	16 361 811	15 801 309
Prodané zboží			0	68 575	101 401
Opravy a udržování			8 062 914	10 718 707	11 735 828
Cestovné			16 227 339	1 699 335	5 526 353
Náklady na reprezentaci			1 097 028	642 983	551 433
Ostatní služby			38 248 243	37 526 263	37 144 446
Mzdové a sociální náklady			492 134 843	512 350 844	546 813 165
Daně, poplatky, pokuty			787 599	297 449	119 335
Odpis nedobytné pohledávky			0	0	227 119
Úroky			569 261	0	0
Kurové ztráty			395 711	420 488	3 452 060
Dary			3 360	285 000	213 000
Manka a škody			0	0	0
Jiné ostatní náklady			103 924 419	121 477 575	105 163 562
z toho	zákonné pojištění		1 498 080	1 550 582	1 655 178
	jiné ostatní náklady – pojištění majetku		0	147 210	148 532
	exkurze a praxe		0	0	0
	stipendia		39 755 550	44 680 610	48 858 678
	tvorba fondu provozních prostředků		53 640 615	62 464 823	41 423 984
	přefakturace spojená s nájmem		1 576 105	0	0
	tvorba FÚUP		4 125 248	5 801 522	4 475 764
	přeúčtování podílu na SPN/režie		0	-338 225	-338 225
	vnitrovýkony		0	3 252 077	3 417 533
jiné ostatní		1 343 886	3 918 977	5 522 119	
Odpisy			73 925 887	75 773 023	74 399 785
Tvorba zákonných opravných položek			-116 267	0	0
Změna stavu zásob vlastní činnosti			0	3 144 966	-2 593 646
Poskytnuté členské příspěvky			104 710	112 135	103 226
Daň z příjmu			3 590 632	1 123 411	1 188 369
NÁKLADY CELKEM			789 054 715	825 927 579	846 285 069

HOSPODAŘENÍ FAKULTY 2019–2021

VÝNOSY		[Kč]	2019	2020	2021
Tržby			91 567 615	69 045 647	68 709 824
z toho	tržby za vlastní výroby		37 500	18 000	162 200
	tržby z prodeje služeb		90 551 512	68 888 414	68 310 919
	tržby za prodané zboží		714 709	139 233	236 705
	tržby z prodeje majetku		263 894	0	0
Smluvní pokuty a úroky z prodlení			4 117	9 761	0
Vratky – odvody za porušení rozpočtové kázně			0	918 322	0
Úroky z bankovních účtů			2 870 587	1 229 004	1 005 052
Kurzové zisky			123 981	1 165 447	157 786
Zúčtování fondů			9 327 599	7 746 396	16 705 711
Jiné ostatní výnosy			58 069 446	59 859 906	59 785 817
Tržby z prodeje dlouhodobého nehmotného majetku			0	25 000	385 550
Přijaté příspěvky (dary)			5 252 266	8 559 258	2 557 703
Provozní dotace			654 780 417	695 660 603	708 778 526
Dotace – převody			-517 128	1 499 578	2 995 234
VÝNOSY CELKEM			821 445 925	845 718 921	861 081 202

	[Kč]	2019	2020	2021
HOSPODÁŘSKÝ VÝSLEDEK		32 391 210	19 791 341	14 796 133

HOSPODAŘENÍ S FINANČNÍMI FONDY 2019–2021

	FOND STIPENDIJNÍ	FOND ODMĚN	FOND REZERVNÍ	FOND REZERVNÍ – TZ	FOND ROZVOJE INVESTIČNÍHO MAJETKU – MĚKKÝ
Stav k 31. 12. 2019	6 357 573	34 872	305 627	104 362	11 777 754
tvorba	1 984 935	0	0	0	0
čerpání	-1 972 000	0	0	0	-1 419 062
převod	102 784	0	0	104 362	-10 358 692
Stav k 31. 12. 2020	5 606 629	34 872	380 627	137 213	0
tvorba	1 415 862	0	75 000	40 873	0
čerpání	-2 244 100	0	0	-8 023	0
převod	77 294	0	0		0
Stav k 31. 12. 2021	5 328 892	0	415 499	325 306	0
tvorba	2 023 822	0	0	0	0
čerpání	-2 380 000	0	0	-38 088	0
převod	78 442	0	34 872	226 180	0

ÚČETNÍ STAV MAJETKU

ÚČETNÍ STAV MAJETKU	[Kč]	k 31.12.2019	k 31.12.2020	k 31.12.2021
Dlouhodobý hmotný majetek		100 789 587	105 410 971	83 927 500
Drobný dlouhodobý hmotný majetek		255 349 725	263 363 259	267 069 628
Dlouhodobý nehmotný majetek		2 124 851	899 767	254 175
Drobný dlouhodobý nehmotný majetek		13 700 924	13 465 546	13 319 915
Učební pomůcky		0	0	0
Umělecká díla		1 894 729	1 894 729	1 894 729
Insignie		39 492	39 492	39 492
Budovy		1 158 324 103	1 150 436 877	1 108 437 187
Stavby		34 637 240	32 993 011	31 339 372

	FOND ROZVOJE INVESTIČNÍHO MAJETKU – KAPITÁL. PŘÍS.	FOND ROZVOJE INVESTIČNÍHO MAJETKU – TZ	FOND ROZVOJE INVESTIČNÍHO MAJETKU – TVRDÝ	FOND PROVOZNÍCH PROSTŘEDKŮ	FOND ÚČELOVĚ URČENÝCH PROSTŘEDKŮ
	3 549 818	187 828	55 855 279	161 940 473	4 200 503
	67 290	187 828	36 335 671	53 640 615	4 004 273
	-169 116	0	-16 655 864	-4 550 151	-2 805 448
	129	0	-17 763 862	11 467 009	0
	953 199	271 010	77 990 954	222 970 382	5 829 863
	0	73 882	43 171 689	62 464 823	5 576 522
	-3 554 197	0	-3 196 760	-1 547 111	-3 947 162
	957 578	9 300	-17 839 253	112 197	0
	2 669 380	680 072	99 052 001	258 033 717	4 475 764
	1 821 192	409 062	41 281 067	41 423 984	3 836 614
	-125 294	0	-2 460 656	-7 226 283	-5 190 714
	20 282	0	-17 759 364	865 634	0

**Výroční zpráva o hospodaření
Fakulty strojního inženýrství VUT v Brně
za rok 2021**

www.fme.vutbr.cz

Texty: Ing. Petr Tesař

Fotografie: Archiv FSI VUT v Brně

Grafické zpracování: Ing. Ivana Hopfingerová

Počet stran: 8

03/2022

2021

FSI VUT V BRNĚ